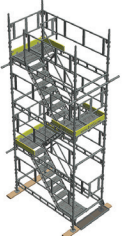


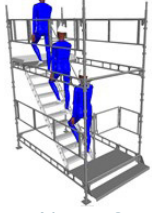








# HAKI® TRAPPETABEL

| TRAPPETÅRN<br>(Lastklasse)  | APPLIKATIONER                          |   |   | OFFENTLIGE<br>ARRANGE-<br>MENTER        | TILLADT PERSONER<br>PR. BOMLAG<br>(1kN ~ 100kg ~ 1 person)   |   |
|---|--|---|---|---|--|---|
|   | LET<br>(Notat: F)                      | MEDIUM                                  | TUNG                                    |   |  |   |
|  UTV<br>TRAPPETÅRN<br>SWL 1kN/m2                                   | <input checked="" type="checkbox"/> JA | <input checked="" type="checkbox"/> NEJ | <input checked="" type="checkbox"/> NEJ | <input checked="" type="checkbox"/> NEJ | 1<br>Notat A   | <br>Notat A          |
|  KOMPAKT<br>TRAPPETÅRN<br>(MK2)<br>SWL 4kN/m2                      | <input checked="" type="checkbox"/> JA | <input checked="" type="checkbox"/> JA  | <input checked="" type="checkbox"/> JA  | <input checked="" type="checkbox"/> NEJ | 5<br>Notat G   | <br>Notat G          |
|  SYMMETRISK<br>TRAPPETÅRN<br>(MK2)<br>SWL 4kN/m2                  | <input checked="" type="checkbox"/> JA | <input checked="" type="checkbox"/> JA  | <input checked="" type="checkbox"/> JA  | <input checked="" type="checkbox"/> NEJ | 7<br>Notat B   | <br>Notat B         |
|  DOBBELT<br>TRAPPETÅRN<br>(MK2)<br>SWL 4kN/m2                    | <input checked="" type="checkbox"/> JA | <input checked="" type="checkbox"/> JA  | <input checked="" type="checkbox"/> JA  | <input checked="" type="checkbox"/> NEJ | 10<br>Notat B, C & D   | <br>Notat B, C & D |
|  PUBLIKUMS-<br>TRAPPE<br>(PAS)<br>SWL 5kN/m2<br><br>SWL 7.5kN/m2 | <input checked="" type="checkbox"/> JA | <input checked="" type="checkbox"/> JA  | <input checked="" type="checkbox"/> JA  | <input checked="" type="checkbox"/> JA  | 10(1.0mHx1.250W)<br>13(1.0mHx1.655W)<br>16(1.0mHx1.964W)<br>15(1.5mHx1.250W)<br>20(1.5mHx1.655W)<br>24(1.5mHx1.964W)<br>Notat E<br><br>20(1.0mHx1.655W)<br>31(1.5mHx1.655W)<br>Notat E | <br>Notat E        |

Dette skema bør kun bruges som vejledning.  
Hver applikation skal behandles for sig.

#### NOTATER

- A. Baseret på fuldt lastet trappe.  
B. 4 personer pr hvileplan + 3 personer pr trappe. (Gælder 1,0 m - 1,5 m og 2,0 m trapper)  
C. Personer på hvileplan ikke vist.  
Antal tilladt personer angivet med røde tal.

- D. Ser bort fra hvileplan.  
E. Baseret på fuld belastning på trin, men ses bort fra hvileplan. For tilladt antal personer, se tal med rødt.  
For H: 1m højde = L: 1,655 m længde  
For H: 1,5m højde = L: 2,5m længde.  
W står for bredde.  
F. Lejlighedsvis brug, eftersyn og lettere vedligeholdelsesarbejder mv.  
G. Baseret på fuldt lastet trappe og hvileplan.

**DOWNLOAD DOKUMENT**

**[HAKI.DK/DOKUMENTER](https://haki.dk/dokumenter)**

**KONTAKT OS FOR SUPPORT**

**+45 44 84 77 66**